



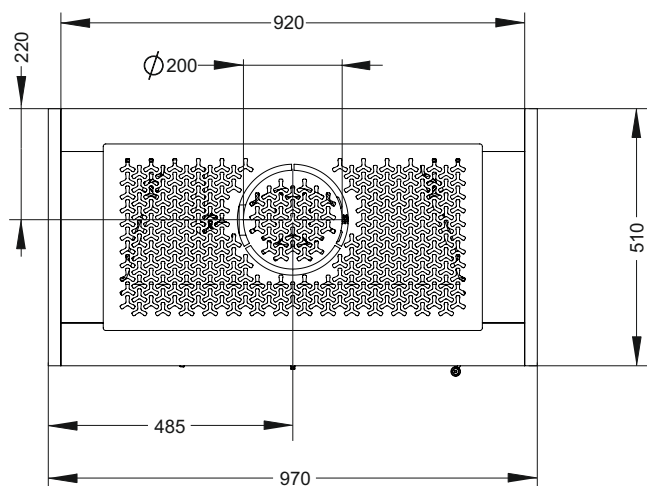
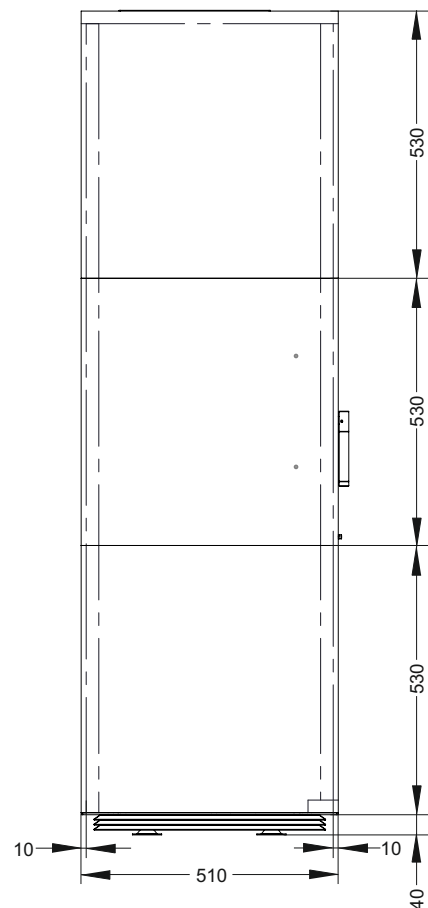
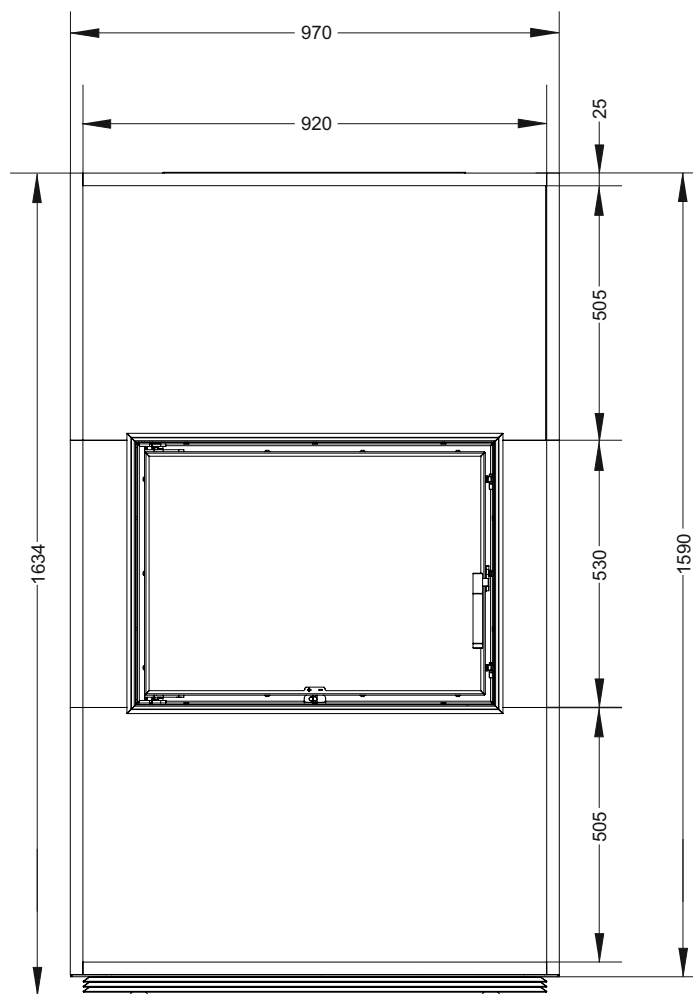
ПЕЧЬ-КАМИН **APLIT M 700**
С ПРЯМЫМ **С**ТЕКЛОМ И БОКОВЫМ ОТКРЫВАНИЕМ
ДВЕРИ В ОБЛИЦОВКЕ АПЛИТ



ТЕХНИЧЕСКИЕ ДАННЫЕ

■ Габаритные размеры	Ш-970мм*В-1634мм*Г-510мм
■ Размер проёма для дверки	Ш-746мм *В-556мм
■ Диаметр дымового патрубка	Ø180 мм
■ Футеровка	Вермикулит
■ Вес	243 кг
■ Номинальная мощность	8 кВт
■ КПД с закрытой дверкой, в номинальном режиме	82%
■ Система «чистое стекло» регулируемая.	
■ Регулируемый вторичный дожиг .	
■ Дополнительная подача вторичного воздуха (третичный) регулируемая.	
■ Рекомендуется для помещений не менее 125 м ³ (норма 200 м ³)	
■ В комплекте ножки, регулируемые по высоте	
■ Гарантия 5 лет при условии соблюдения прилагаемой инструкции и СНиП	

APLIT M 700



ASTOV
K A M I N

Производитель оставляет за собой право вносить отдельные изменения в модели топок в целях улучшения потребительских свойств продукции.