



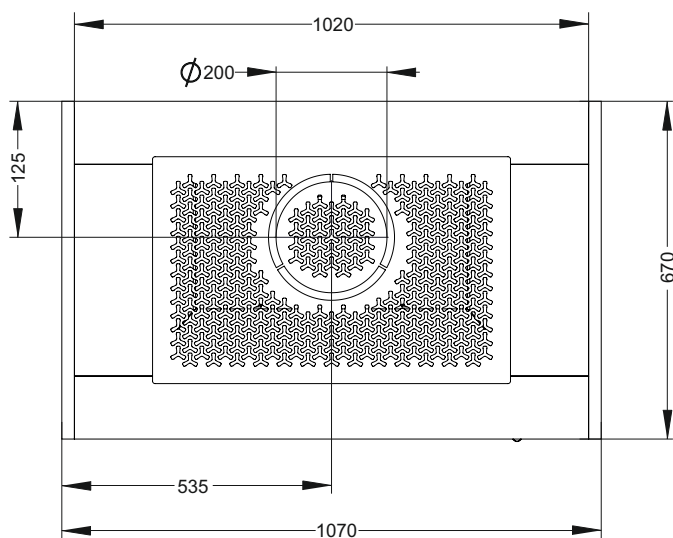
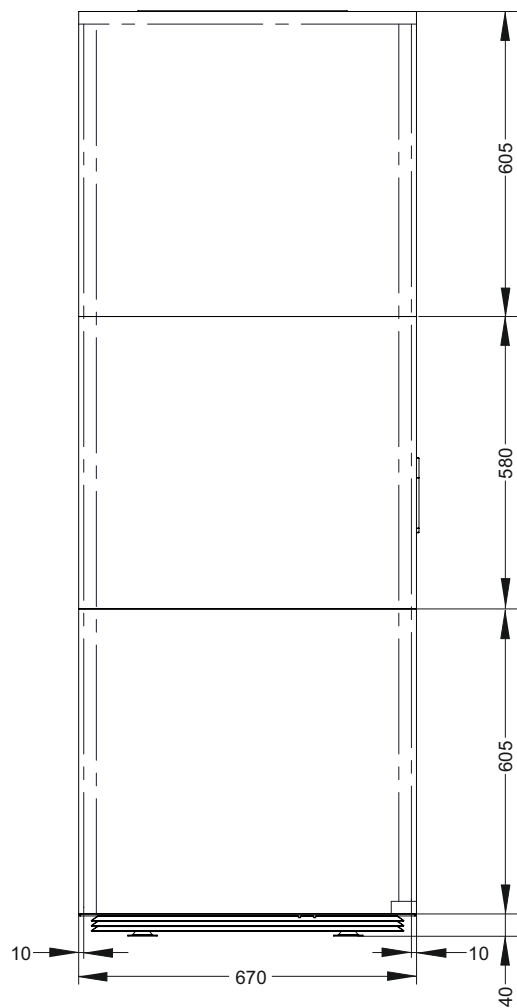
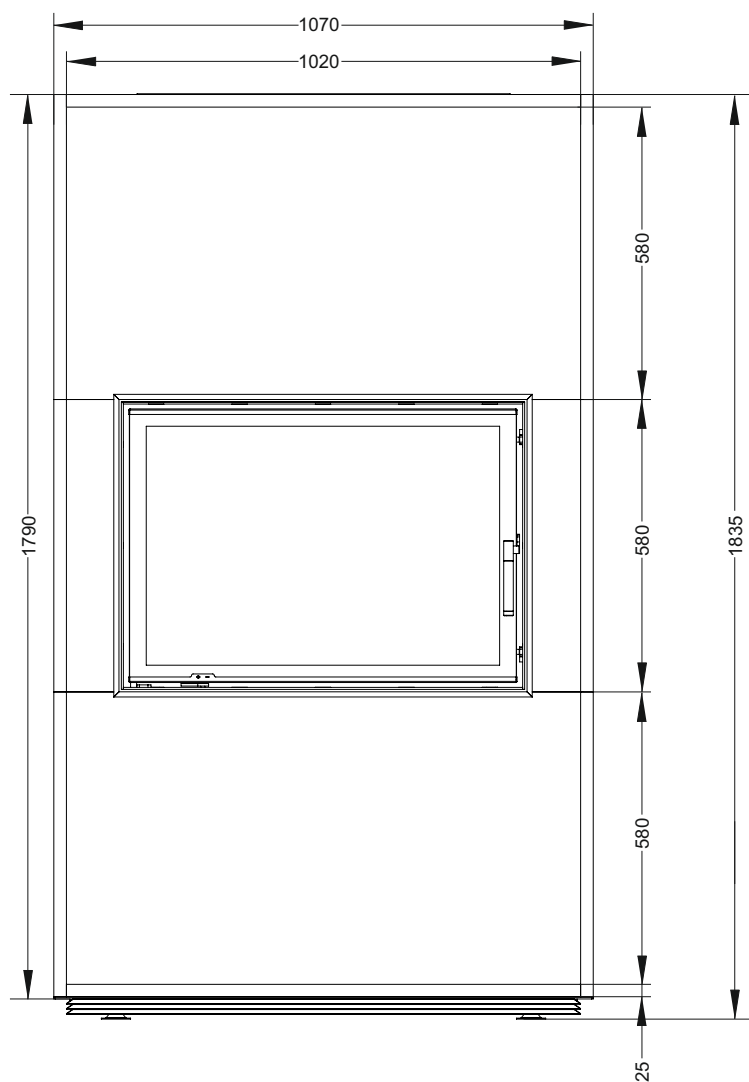
ПЕЧЬ-КАМИН APLIT PC 800
ПОДОВАЯ С ПРЯМЫМ СТЕКЛОМ
И БОКОВЫМ ОТКРЫВАНИЕМ ДВЕРИ В ОБЛИЦОВКЕ АПЛИТ



ТЕХНИЧЕСКИЕ ДАННЫЕ

■ Габаритные размеры	Ш-1070мм*В-1835мм*Г-670мм
■ Размер проёма для дверки	Ш-800мм *В-570мм
■ Диаметр дымового патрубка	Ø200 мм
■ Футеровка	Стальные широкие пластины, Панели 3Д, Шамот или Керамика
■ Вес	520-590 кг
■ Номинальная мощность	10 кВт
■ КПД с закрытой дверкой, в номинальном режиме	80%
■ Система «чистое стекло» и вторичный дожиг регулируемые	
■ Рекомендуется для помещений не менее 125 м ³ (норма 175-250 м ³)	
■ В комплекте ножки, регулируемые по высоте	
■ Гарантия 5 лет при условии соблюдения прилагаемой инструкции и СНиП	

АРЛІТ ПС 800



ASTOV
K A M I N

Производитель оставляет за собой право вносить отдельные изменения в модели топок в целях улучшения потребительских свойств продукции.