

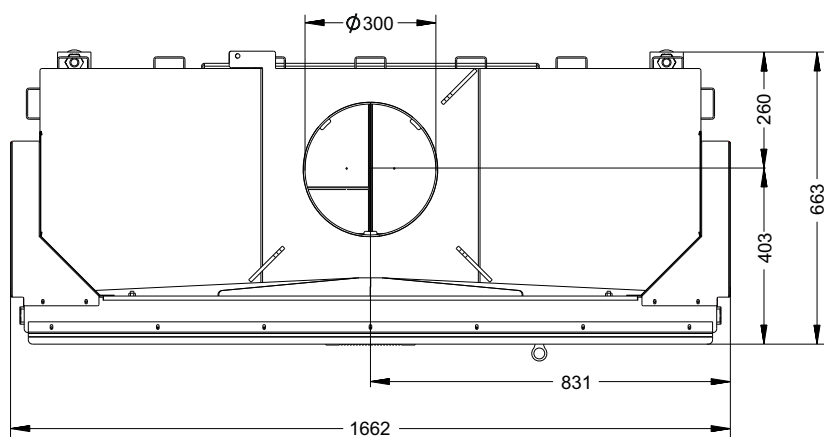
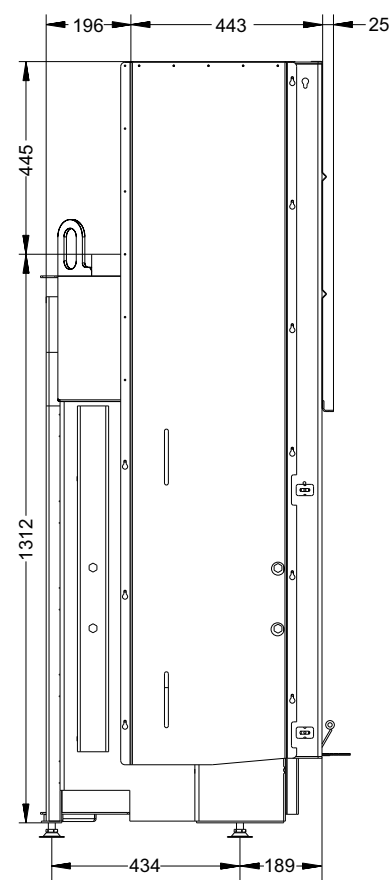
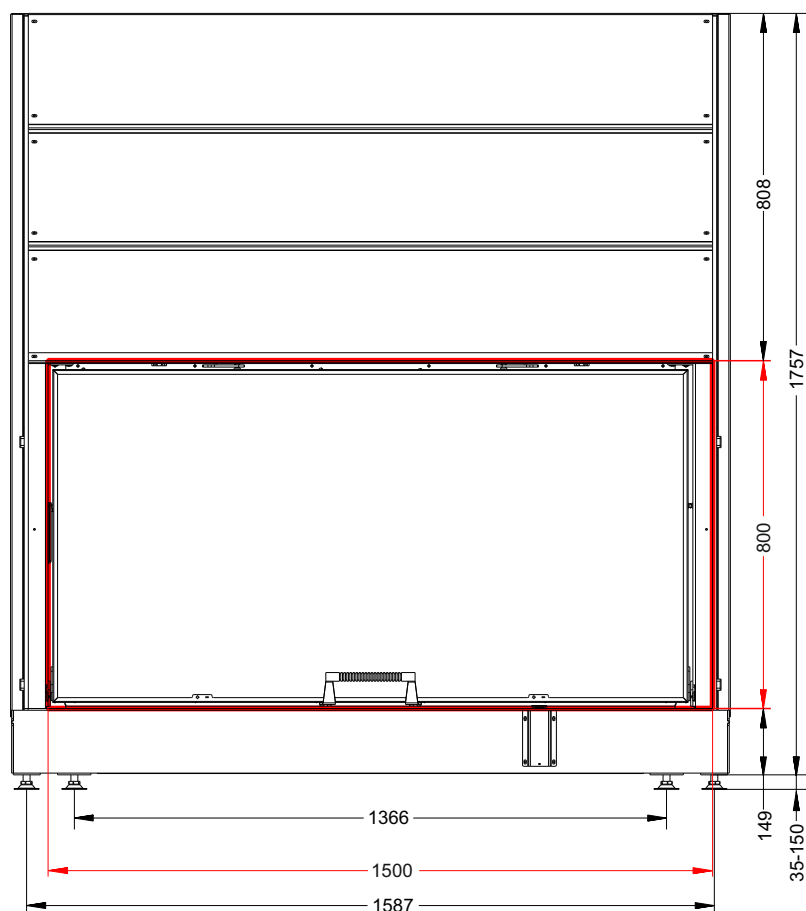


ТОПКА ПОДОВАЯ С ПРЯМЫМ СТЕКЛОМ
И ПОДЪЕМНЫМ МЕХАНИЗМОМ ДВЕРИ
ПС 15080



ТЕХНИЧЕСКИЕ ДАННЫЕ

■ Габаритные размеры	Ш-1662мм*В-1792мм*Г-663мм
■ Размер проёма для дверки	Ш-1500мм *В-800мм
■ Диаметр дымового патрубка	Ø300 мм
■ Футеровка	Стальные широкие пластины, Панели 3Д, Шамот или Керамика
■ Вес (в зависимости от футеровки)	700-800 кг
■ Номинальная мощность	14 кВт
■ КПД с закрытой дверкой, в номинальном режиме	75%
■ Система «чистое стекло» регулируемая	
■ Регулируемы вторичный дожиг	
■ Рекомендуется для помещений не менее 200 м ³ (оптимально 350 м ³)	
■ В комплекте ножки, регулируемые по высоте	
■ Гарантия 5 лет при условии соблюдения прилагаемой инструкции и СНиП	



ASTOV
K A M I N